


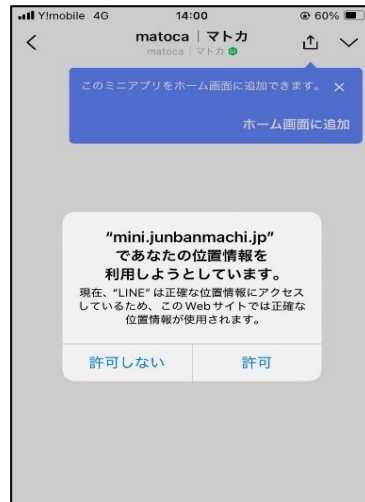
温水プール 整理券の取得方法

- ① ホームページ・元気ぷらざ公式ラインにて温水プール整理券を押します。
- ②・③ 許可をする・しないの画面が出てきたら全て許可をするを押します。
- ④ 人数分の整理券を入力し、下の発券するを押します。
- ⑤ 番号が振られた整理券が表示されます。
- ⑥ Lineミニアプリから整理券取得通知が来ます。
- ⑦ こちらが呼び出しをしたらLineミニアプリから通知が来ます。
- ⑧ 入場する際は整理券番号をお見せください。

①



②



③



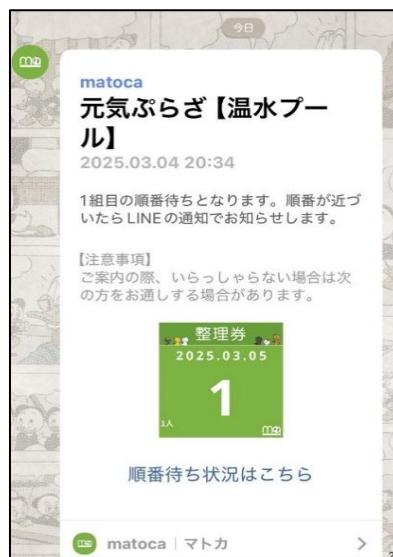
④



⑤



⑥



⑦

